

Ventilação do painel solar

30

1134

26

1134

26

1134

26

1134

26

1134

± 1000 mm. entre fixações

3000

3000

A

Fila tipo 5 painéis
Vista Lateral

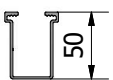
2252

Segundo as instruções do fabricante

Vista Frontal

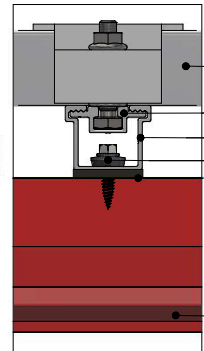
B

Perfil
GULPIYURI-50 Fit

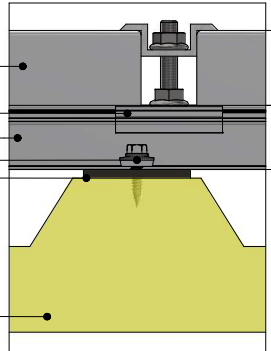


* Também disponível
Perfil GULPIYURI Fit
de 50 mm. de altura

* Velocidade de rotação para fixar parafusos rosca de chapa:
400 rpm



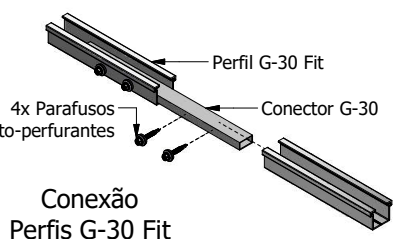
Detalhe B
Fixação na Chapa



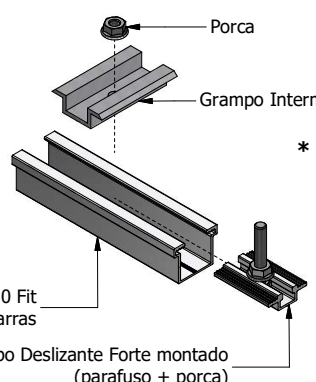
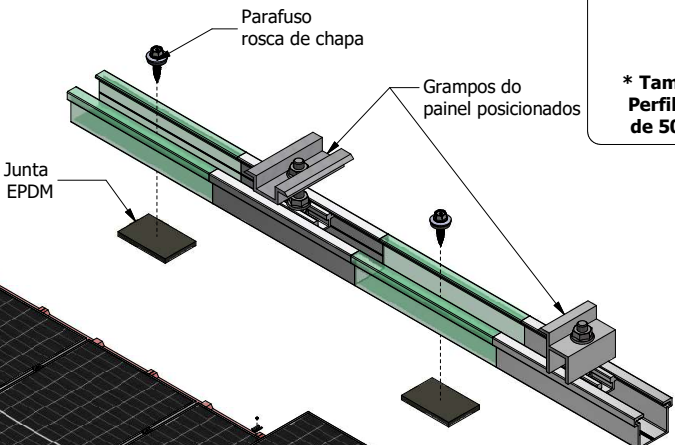
Detalhe A
Fixação na Chapa

Espessura do painel

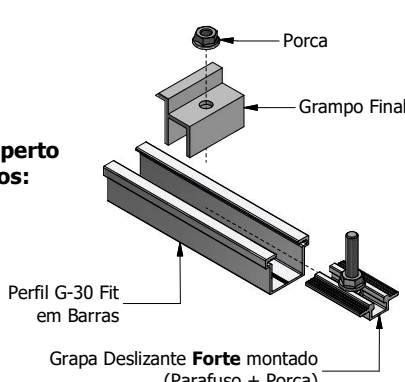
30



Conexão
Perfis G-30 Fit



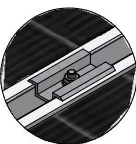
Montagem do Grampo Intermédio



Montagem do Grampo Final



Detalhe C
Grampo Final



Detalhe D
Grampo Intermédio

Montagem de Fila de 5 painéis
Vista Isométrica

Desenhado por Angel Martínez	Revisto por Marcelino Palacios	Aprovado por Javier Fernández-Font	Data 18/05/2022
alusínsolar solarstructures		Sistema GULPIYURI-30 Fit em Barras	
		Instalação de chapa greçada	